



Agencia Națională pentru Protecția Mediului

Agencia pentru Protecția Mediului Arad

Nr.: 17646/29.10.2018

Referitor la: Raport lunar septembrie 2018 privind starea factorilor de mediu în județul Arad

1. Date despre calitatea aerului

1.1. Monitorizarea semiautomată a calității aerului

Pentru evidențierea poluării de impact în luna septembrie 2018 s-au efectuat 10 determinări pentru pulberi sedimentabile, 6 în municipiu și 4 în alte localități din județ.

Nu s-au înregistrat depășiri ale concentrației maxim admise pentru acest poluant. Rezultatele măsurătorilor sunt evidențiate în tabelul 1.1.1.

Tabel 1.1.1. Statistică lunară pentru indicatorii de calitate ai aerului

Indicator	UM	CMA	Normativ STAS 12574/87	Nr. total probe	Nr. probe dep. CMA*	Valori măsurate		
						minim	maxim	medie
Pulberi sedimentabile	g/m ² /lună	17.00	STAS 12574/87	10	-	4.11	9.73	6.07

*CMA – concentrația maximă admisă

1.2. Monitorizarea automată a calității aerului

Calitatea aerului în județul Arad este monitorizată prin măsurători continue în 2 stații automate amplasate, în municipiul Arad. conform criteriilor indicate în legislație, în zone reprezentative pentru fiecare tip de stație și una amplasată în orașul Nădlac.

- în municipiul Arad

- Stație de trafic /industrie– stația AR-1 – pasaj Micalaca – amplasată în zonă cu trafic intens;
- Stație de fond urban – stația AR-2 – str. Fluieraș nr. 10c – amplasată în incinta Colegiului Tehnic de Construcții și Protecția Mediului, care este o zonă



rezidențială, pentru a evidenția gradul de expunere a populației la nivelul de poluare urbană
- în orașul Nădlac

- **Stație suburbană/trafic – stația AR-3** – amplasată pe strada Dorobanți, FN, la ieșirea din oraș spre frontiera cu Republica Ungară.

În stațiile de monitorizare din municipiul Arad. parte integrantă a rețelei naționale de monitorizare a calității aerului, se efectuează măsurători continue pentru: dioxid de sulf (SO₂), oxizi de azot (NO, NO₂, NO_x). monoxid de carbon (CO), pulberi în suspensie PM10 și PM 2.5 (doar la AR2) automat. ozon (O₃) și precursori organici ai ozonului (benzen. Toluene, etilbenzen. o-xilen, m-xilen și p-xilen), doar la stația AR1.

În stația de monitorizare din orașul Nădlac. parte integrantă a rețelei naționale de monitorizare a calității aerului, se efectuează măsurători continue pentru: dioxid de sulf (SO₂) oxizi de azot (NO, NO₂, NO_x). monoxid de carbon (CO), pulberi în suspensie PM10 și precursori organici ai ozonului (benzene, toluene, etilbenzen, o-xilen, m-xilen și p-xilen).

Rezultatele monitorizării calității aerului ambiental. în municipiul Arad sunt prezentate ca medii lunare. minime și maxime orare sau maxime zilnice ale mediei mobile pe 8 ore.

Toate datele înregistrate s-au transferat către serverul principal amplasat la APM Arad și de aici la cele două panouri de informare.

Rezultatele monitorizării sunt prezentate în tabele de septembrie jos.

Tabel 1.2.1. Concentrații medii orare în luna septembrie

Județ	Stația	Tip stație	Poluant (UM)	Valoare maximă orară lunară	Valoare minimă orară lunară	Valoare medie orară lunară
5.51 Arad	AR-1	Trafic/ind	SO ₂ . μg/mc	25.43	1.76	8.59
			NO _x . μg/mc	308.75	9.78	54.59
			NO ₂ . μg/mc	130.23	3.66	28.88
			NO. μg/mc	133.79	3.27	17.09
			CO. μg/mc	0.99	0.01	0.08
			O ₃ . μg/mc	130.26	3.74	58.58
	PM10 măs. nef. μg/m	138.87	11.99	39.12		
	AR-2	FU	SO ₂ . μg/mc	20.44	0.03	5.63
			NO _x . μg/mc	328.71	8.54	29.24
NO ₂ . μg/mc			123.57	4.76	19.96	



AGENȚIA PENTRU PROTECȚIA MEDIULUI ARAD

Strada Splaiul Mureș FN

E-iuniel: office@apmar.anpm.ro; Tel. 0257/280996, 0257/280331, 0257/281461; Fax 0257/284767

AR-3		NO. µg/mc	136.40	1.91	6.17
		CO. µg/mc	1.51	0.01	0.09
		O3. µg/mc	124.43	5.36	63.43
		PM10 mäs. nef. µg/mc	143.45	5.82	17.64
	SU/Trafic	SO ₂ . µg/mc	23.96	5.38	8.06
		NO _x . µg/mc	128.31	5.55	17.68
		NO ₂ . µg/mc	65.84	2.12	10.63
		NO. µg/mc	55.30	2.28	4.69
		CO. µg/mc	1.24	0.09	0.20
		PM10 mäs. nef. µg/mc	80.13	8.09	23.27

Notă: “ * “ - nu există captură de date. ... - nu este cazul.

Tabel 1.2.2. Concentrații medii zilnice în luna septembrie

Județ	Stația	Tip stație	Poluant (UM)	Valoare medie zilnică lunară	Valoarea maximă zilnică a mediei mobile pe 8 h - O ₃	Valoarea maximă zilnică a mediei mobile pe 8 h - CO	Nr. depășiri valori limită / Nr. depășiri prag informare/ țintă
Arad	AR-1	Trafic/ind	SO ₂ . µg/mc	8.61	-	-	-
			CO. µg/mc	-	-	0.45	-
			O ₃ . µg/mc	-	121.53	-	-
			PM10 mäs. nef. µg/m	39.24	-	-	3
			PM10 mäs. grav. µg/m	28.74	-	-	-
	AR-2	FU	SO ₂ . µg/mc	5.71	-	-	-
			CO. µg/mc	-	-	1.28	-
			O ₃ . µg/mc	-	116.48	-	-
			PM10 mäs. nef. µg/mc	17.76	-	-	-
			PM10 mäs.	19.31	-	-	-

AGENȚIA PENTRU PROTECȚIA MEDIULUI ARAD

Strada Splaiul Mureș FN

E-iuniel: office@apmar.anpm.ro; Tel. 0257/280996, 0257/280331, 0257/281461; Fax 0257/284767



			grav.. $\mu\text{g}/\text{m}$				
			PM2.5 mäs. grav.. $\mu\text{g}/\text{m}$	11.96	-	-	-
			SO ₂ . $\mu\text{g}/\text{mc}$	8.09	-	-	-
			CO. $\mu\text{g}/\text{mc}$	-	-	0.67	-
	AR-3	SU/Trafic	PM10 mäs. nef.. $\mu\text{g}/\text{mc}$	23.28	-	-	-
			PM10 mäs. grav.. $\mu\text{g}/\text{m}$	21.76	-	-	-

Notă: * - nu există captură de date ... - nu este cazul.

Tabel 1.2.3. Captura de date validate în luna septembrie

Județ	Stația	Tip stație	Poluant (UM)	Captură de date validate %
Arad	AR-1	Trafic/ind	SO ₂ . $\mu\text{g}/\text{mc}$	95.31
			NO _x . $\mu\text{g}/\text{mc}$	96.02
			NO ₂ . $\mu\text{g}/\text{mc}$	96.02
			NO. $\mu\text{g}/\text{mc}$	96.02
			CO. $\mu\text{g}/\text{mc}$	96.02
			O ₃ . $\mu\text{g}/\text{mc}$	95.45
			PM10 mäs.nef. $\mu\text{g}/\text{mc}$	100
			PM10 mäs.grav. $\mu\text{g}/\text{mc}$	100
	AR-2	FU	SO ₂ . $\mu\text{g}/\text{mc}$	20.44
			NO _x . $\mu\text{g}/\text{mc}$	95.73
			NO ₂ . $\mu\text{g}/\text{mc}$	95.73
			NO. $\mu\text{g}/\text{mc}$	95.73
			CO. $\mu\text{g}/\text{mc}$	96.02
			O ₃ . $\mu\text{g}/\text{mc}$	53.77
			PM10 mäs. nef.. $\mu\text{g}/\text{mc}$	84.78



AGENȚIA PENTRU PROTECȚIA MEDIULUI ARAD

Strada Splaiul Mureș FN

E-iuniel: office@apmar.anpm.ro; Tel. 0257/280996, 0257/280331, 0257/281461; Fax 0257/284767

	AR-3	SU/Trafic	PM10 măs.grav.. $\mu\text{g}/\text{mc}$	83.33
			PM 2.5 măs. grav. $\mu\text{g}/\text{mc}$	100
			SO ₂ . $\mu\text{g}/\text{mc}$	95.59
			NO _x . $\mu\text{g}/\text{mc}$	95.59
			NO ₂ . $\mu\text{g}/\text{mc}$	95.59
			NO. $\mu\text{g}/\text{mc}$	95.59
			PM10 măs. nef. $\mu\text{g}/\text{mc}$	98.44
			PM10 măs. grav.. $\mu\text{g}/\text{mc}$	96.67
			CO. $\mu\text{g}/\text{mc}$	99.43

Notă: * - nu există captură de date.

1.2.1. Dioxidul de sulf

În cursul lunii septembrie analizoarele de dioxid de sulf din stațiile AR1, AR2 și AR3, au funcționat relativ continuu.

Din date înregistrate la stațiile de monitorizare AR1, AR2 și AR3, s-au evidențiat următoarele aspecte:

- valoarea medie orară înregistrată este augustinică decât valoarea limită orară pentru protecția sănătății umane de $350 \mu\text{g}/\text{m}^3$.
- valoarea medie orară înregistrată este augustinică decât pragul de alertă pentru SO₂ de $500 \mu\text{g}/\text{m}^3$;
- valoarea maximă a mediei zilnice înregistrată este augustinică decât valoarea limită zilnică pentru protecția sănătății umane de $125 \mu\text{g}/\text{m}^3$.

În figurile de august sunt prezentate concentrațiile medii orare, respectiv zilnice ale poluantului SO₂.

Fig. 1.2.1.1.
Concentrațiile medii orare ale poluantului SO₂



AGENȚIA PENTRU PROTECȚIA MEDIULUI ARAD

Strada Splaiul Mureș FN

E-iuniel: office@apmar.anpm.ro; Tel. 0257/280996, 0257/280331, 0257/281461; Fax 0257/284767

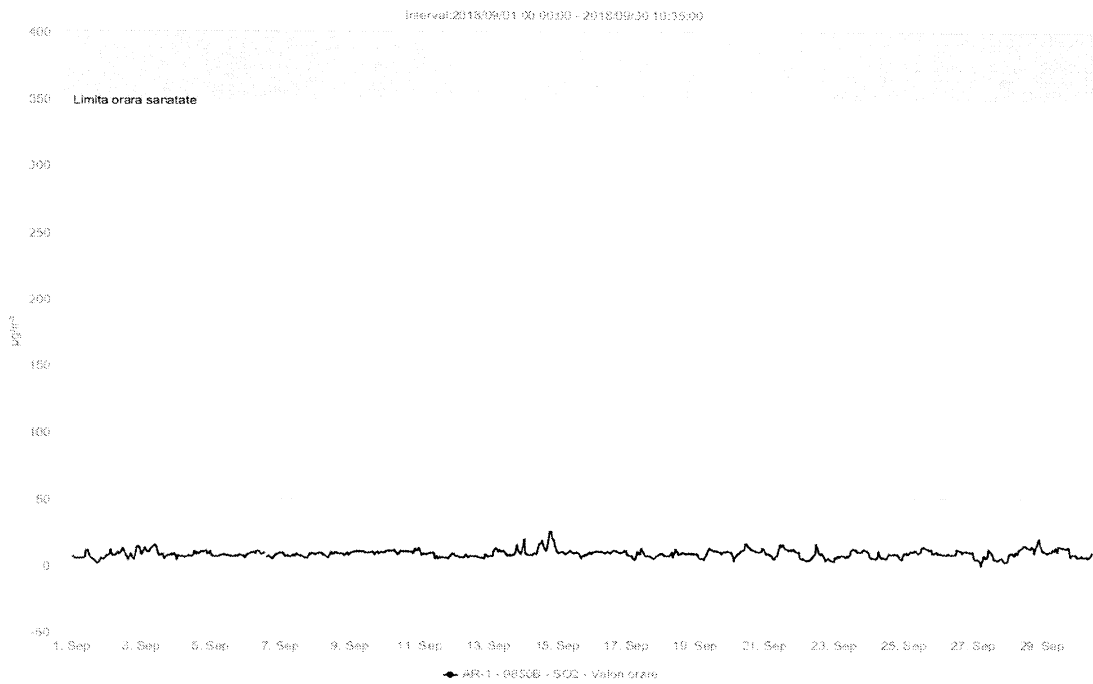


Fig. 1.2.1.2.
Concentrațiile medii zilnice ale poluantului SO₂

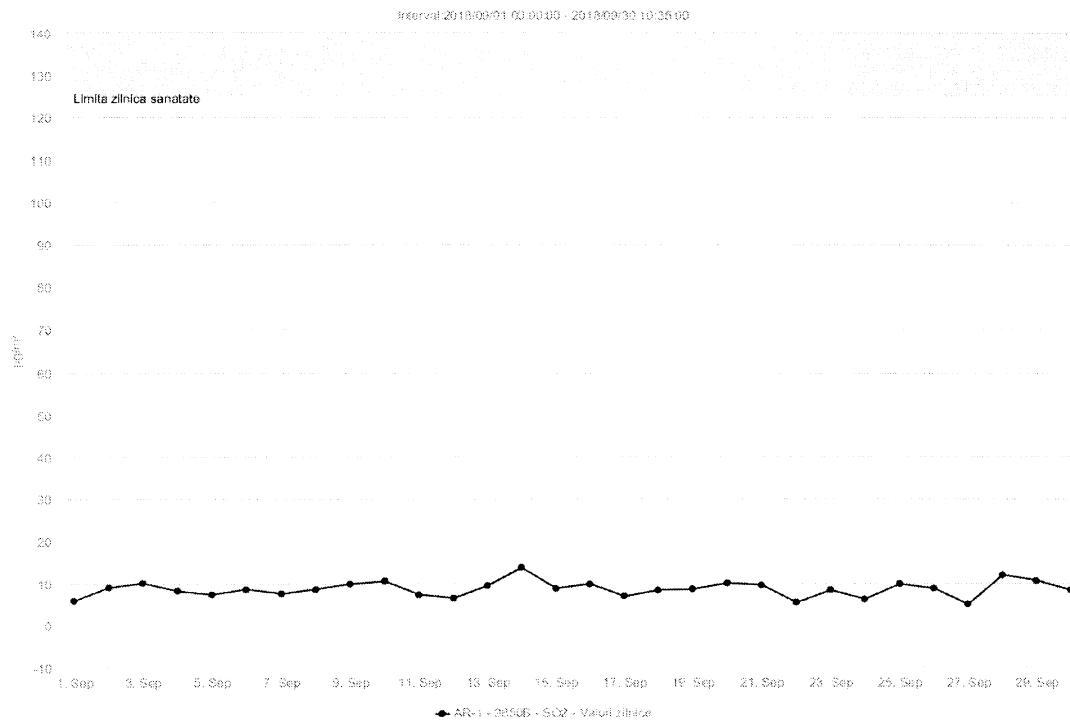


Fig. 1.2.1.3.
Concentrațiile medii orare ale poluantului SO₂



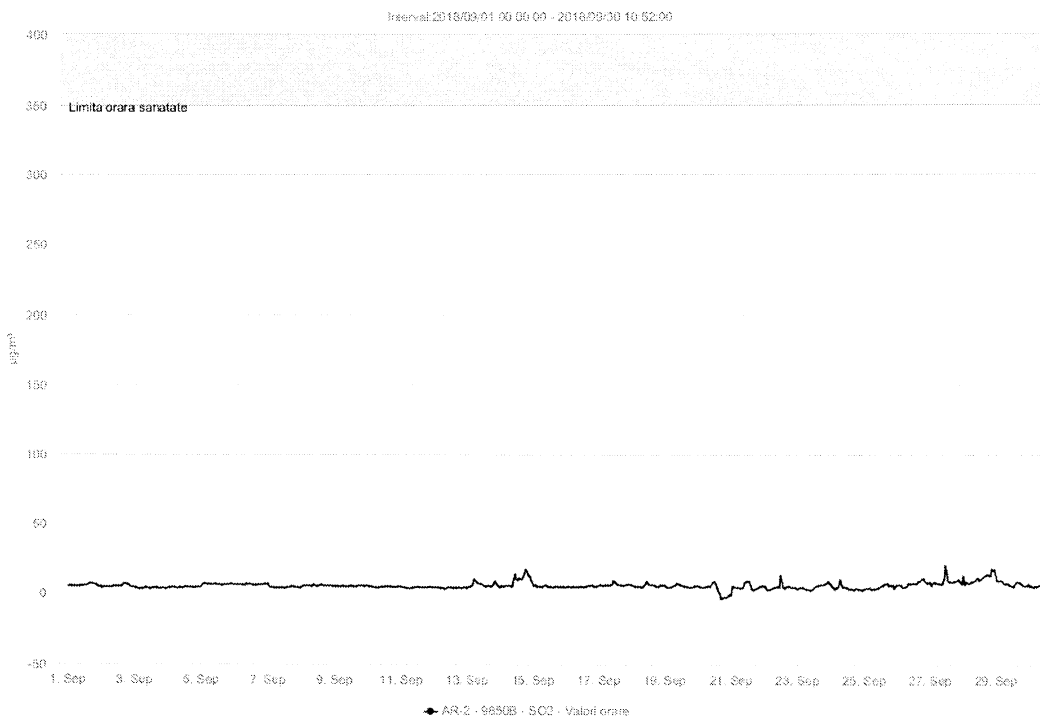
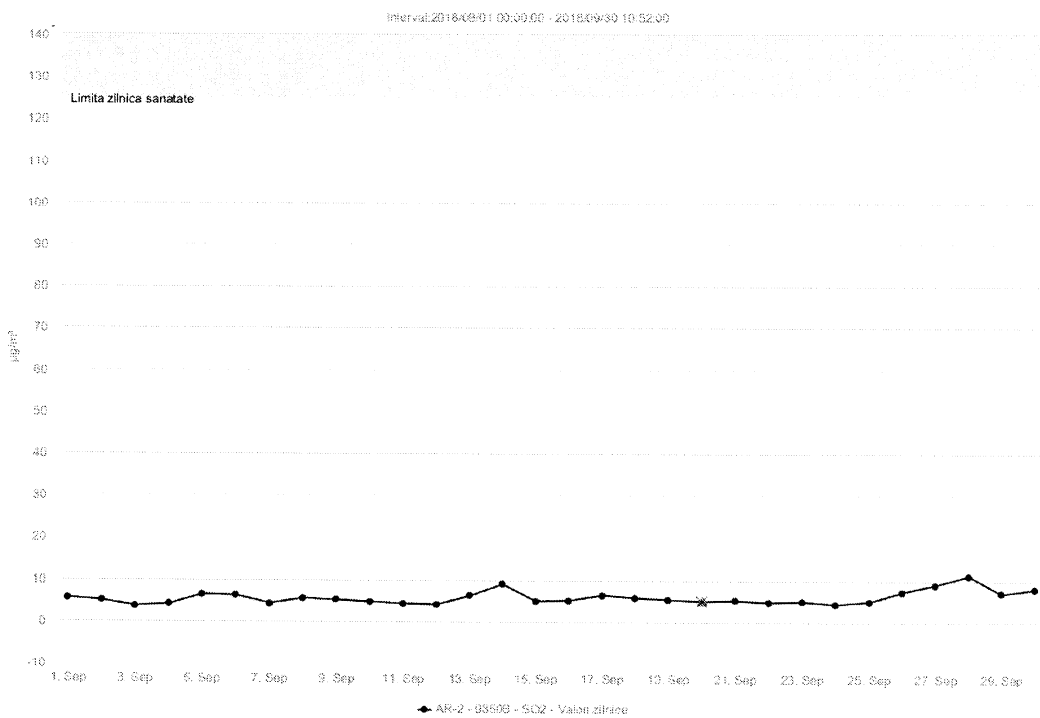


Fig. 1.2.1.4.
Concentrațiile medii zilnice ale poluantului SO₂



AGENȚIA PENTRU PROTECȚIA MEDIULUI ARAD
Strada Splaiul Mureș FN

E-iuniel: office@apmar.anpm.ro; Tel. 0257/280996, 0257/280331, 0257/281461; Fax 0257/284767

Fig. 1.2.1.5.
Concentrațiile medii orare ale poluantului SO₂

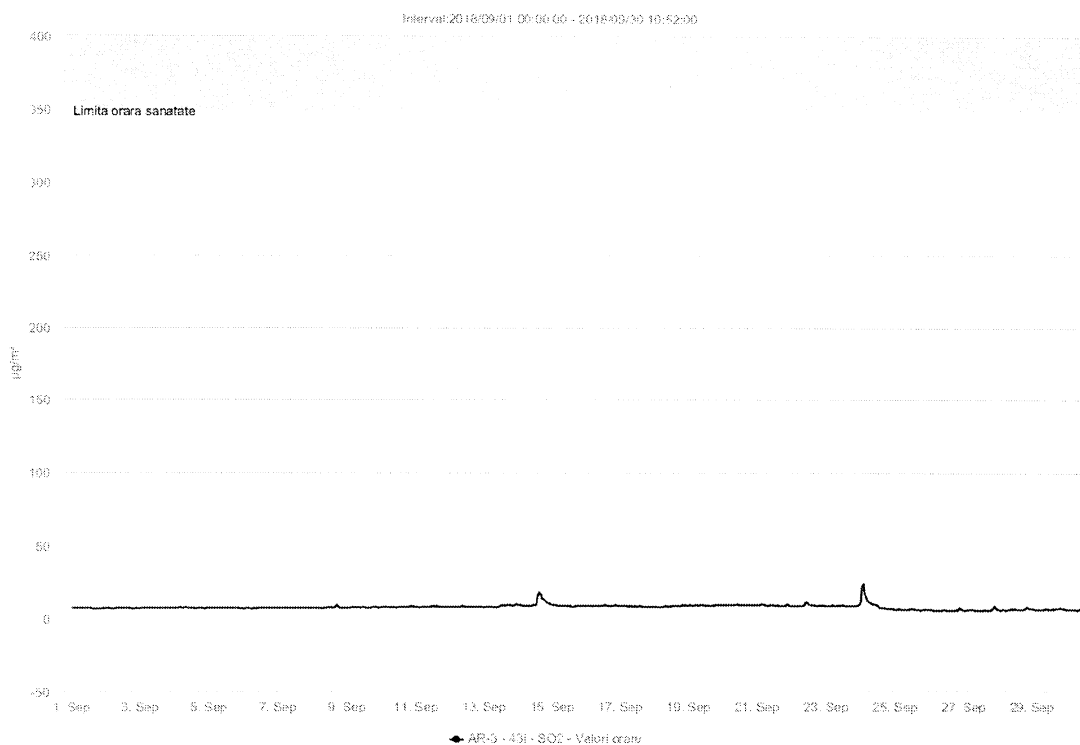
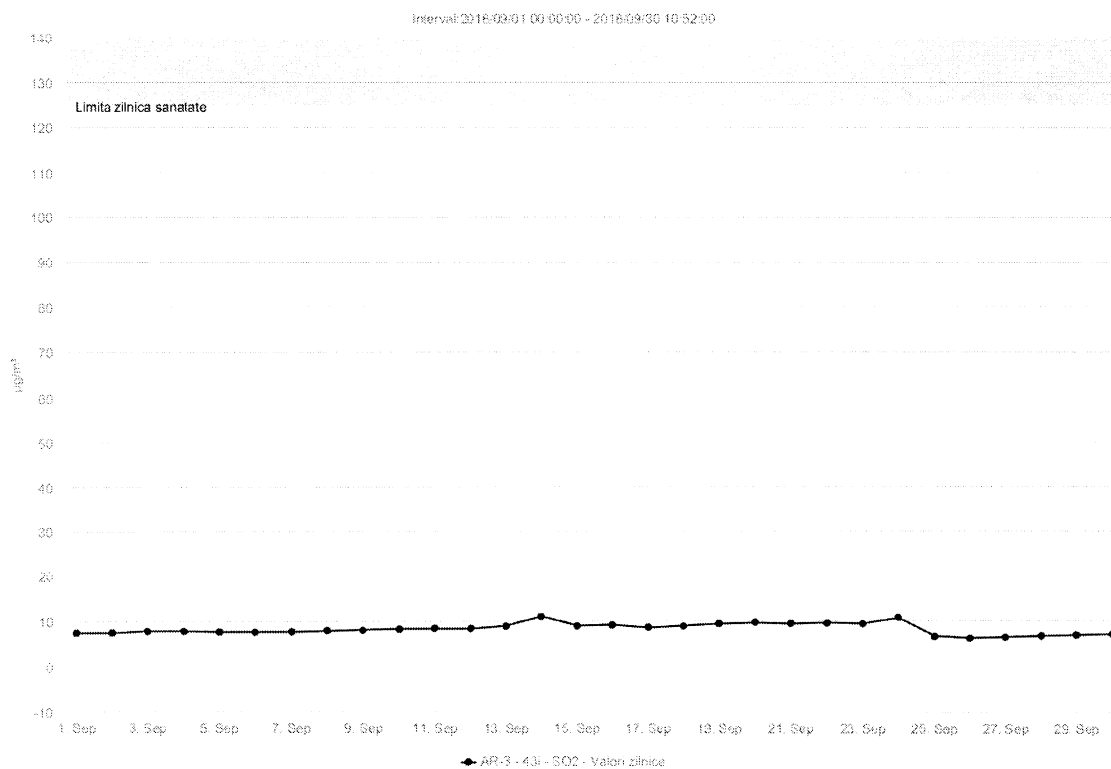


Fig. 1.2.1.6.
Concentrațiile medii zilnice ale poluantului SO₂



AGENȚIA PENTRU PROTECȚIA MEDIULUI ARAD

Strada Splaiul Mureș FN

E-iunieel: office@apmar.anpm.ro; Tel. 0257/280996, 0257/280331, 0257/281461; Fax 0257/284767

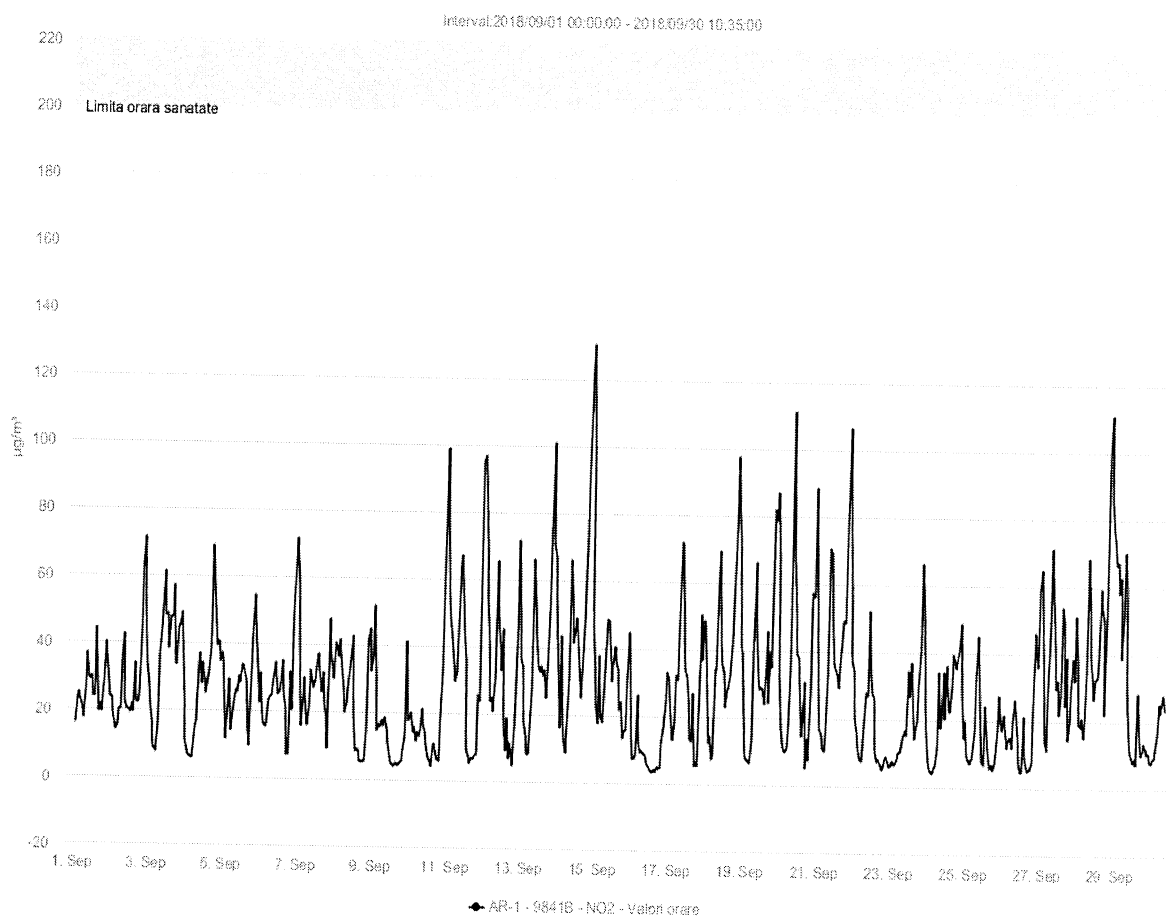
1.2.2. Oxizii de azot

În cursul lunii septembrie, analizoarele de oxizi de azot au funcționat în stația în toate cele trei stații.

Din datele înregistrate la stațiile, de monitorizare rezultă că nu s-au depășit valorile la pragul de alertă de $400 \mu\text{g}/\text{m}^3$ (NO_2) și nici valoarea limită orară de $200 \mu\text{g}/\text{m}^3$ (NO_2).

În figura 1.2.2.1. și figura 1.2.2.2. sunt prezentate concentrațiile medii orare ale poluantului NO_2 .

Fig.1.2.2.1.
Concentrațiile medii orare ale poluantului NO_2



AGENȚIA PENTRU PROTECȚIA MEDIULUI ARAD

Strada Splaiul Mureș FN

E-iunie: office@apmar.anpm.ro; Tel. 0257/280996, 0257/280331, 0257/281461; Fax 0257/284767

Fig.1.2.2.2.
Concentrațiile medii orare ale poluantului NO₂

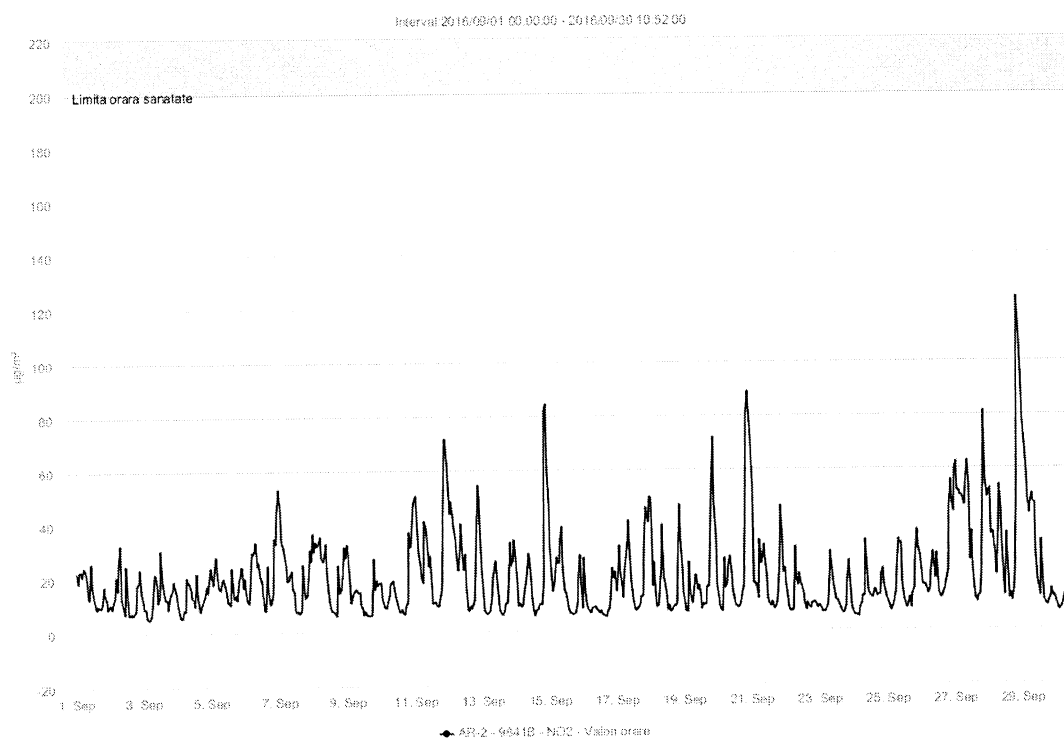
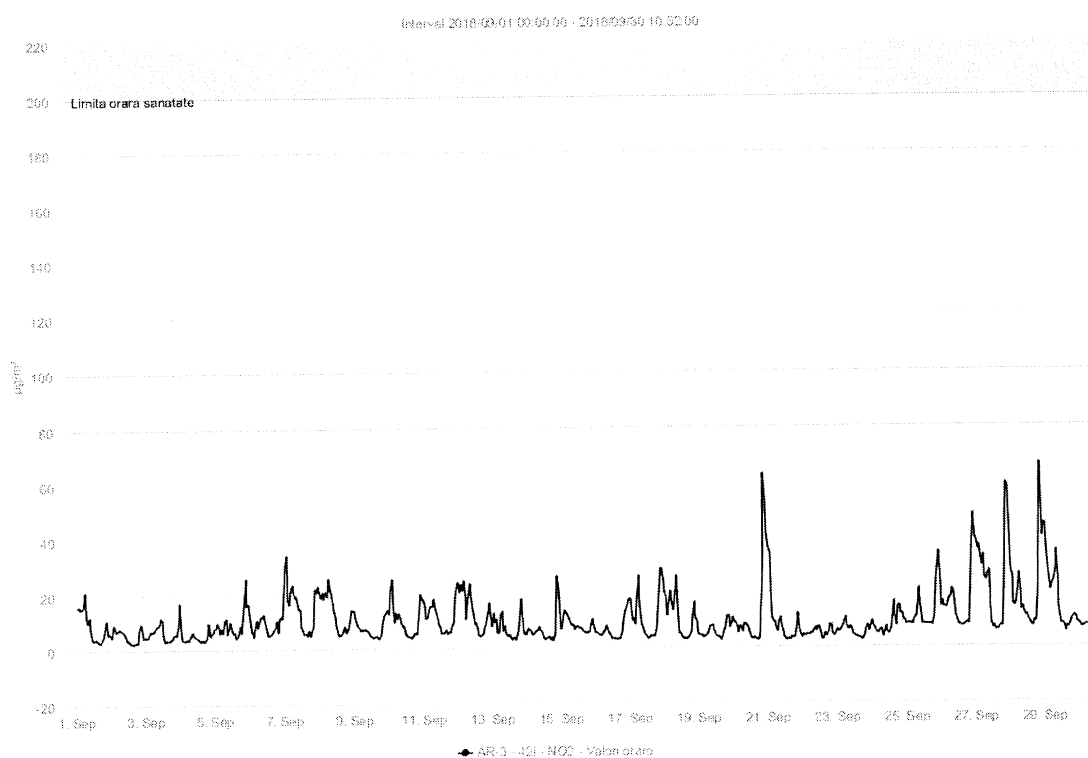


Fig.1.2.2.3.
Concentrațiile medii orare ale poluantului NO₂



AGENȚIA PENTRU PROTECȚIA MEDIULUI ARAD

Strada Splaiul Mureș FN

E-iunieel: office@apmar.anpm.ro; Tel. 0257/280996, 0257/280331, 0257/281461; Fax 0257/284767

1.2.3. Monoxidul de carbon

În cursul lunii septembrie, analizorul de CO a funcționat continuu, în cele trei stații: AR1, AR2 și AR3.

Din date înregistrate la stațiile de monitorizare nu s-au constatat depășiri ale valorii limită la poluantul CO.

În figura 1.2.3.1., sunt prezentate concentrațiile medii orare ale poluantului CO.

Fig. 1.2.3.1.
Concentrațiile medii orare ale poluantului CO

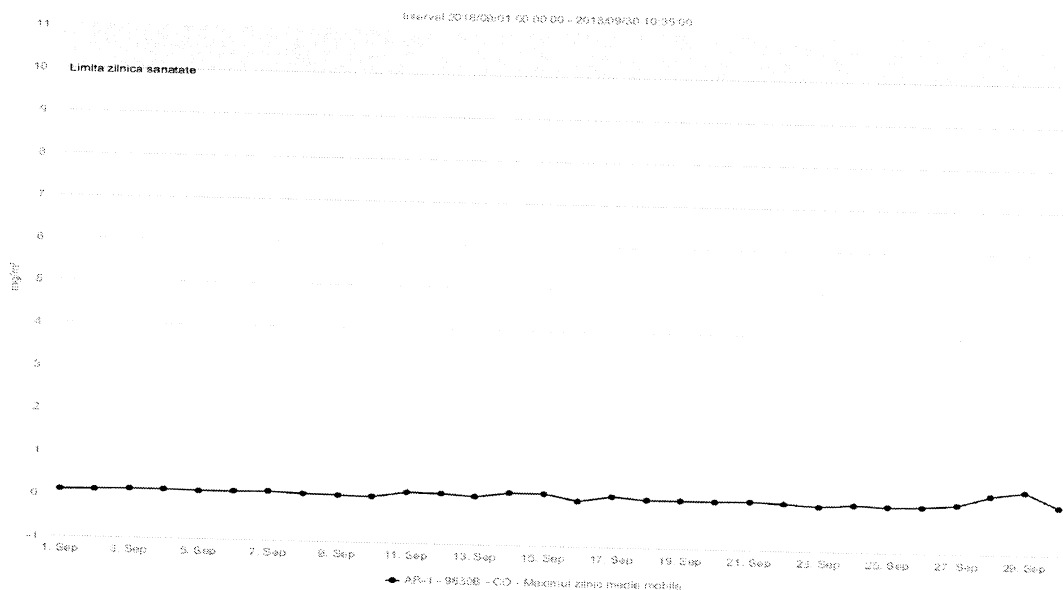
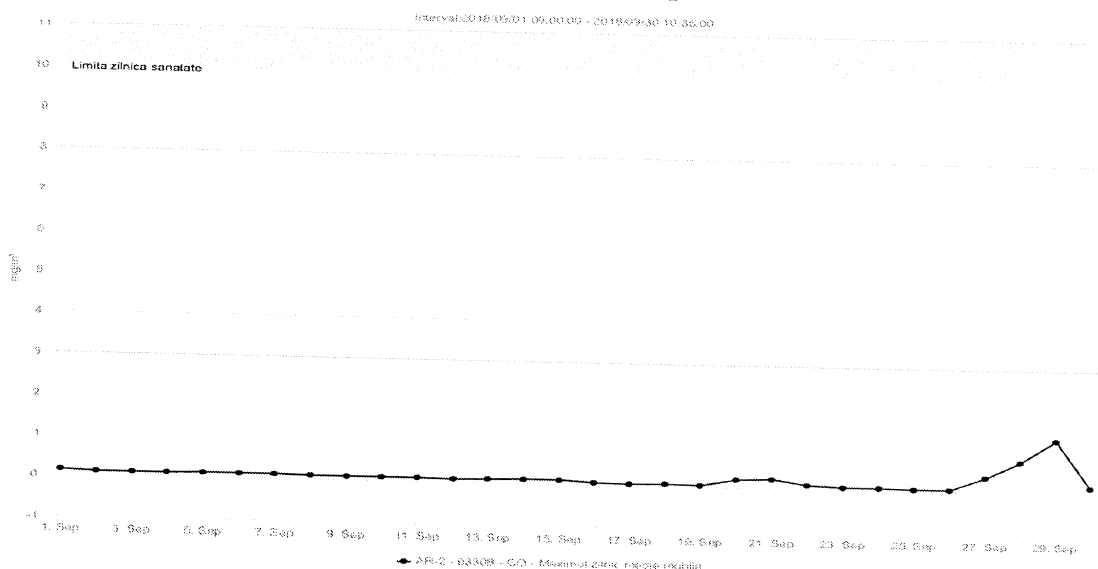


Fig. 1.2.3.2.
Concentrațiile medii orare ale poluantului CO

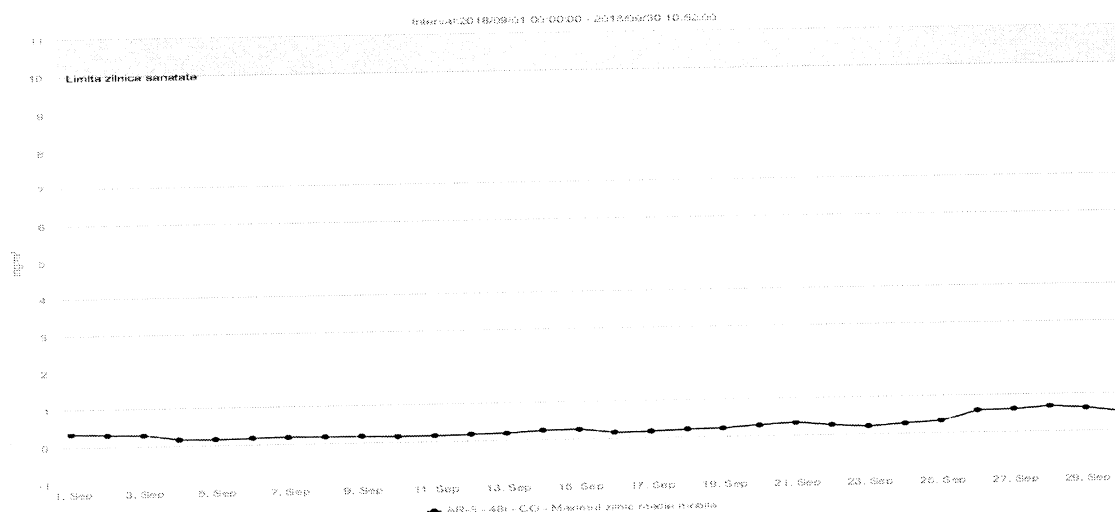


AGENȚIA PENTRU PROTECȚIA MEDIULUI ARAD

Strada Splaiul Mureș FN

E-iuniel: office@apmar.anpm.ro; Tel. 0257/280996, 0257/280331, 0257/281461; Fax 0257/284767

Fig. 1.2.3.3.
Concentrațiile medii orare ale poluantului CO



1.2.4. Ozonul

În cursul lunii septembrie, analizorul de ozon din stația AR1 AR2 a funcționat continuu.

Din datele înregistrate la stațiile de monitorizare s-au constatat următoarele aspecte:

- valorile maxime ale mediilor orare înregistrate nu au depășit pragul de informare de $180 \mu\text{g}/\text{m}^3$ și pragul de alertă de $240 \mu\text{g}/\text{m}^3$;

În figura 1.2.4.1. și figura 1.2.4.2 sunt prezentate concentrațiile medii orare ale poluantului O_3 .

Fig. 1.2.4.1.
Concentrațiile medii zilnice ale poluantului O_3

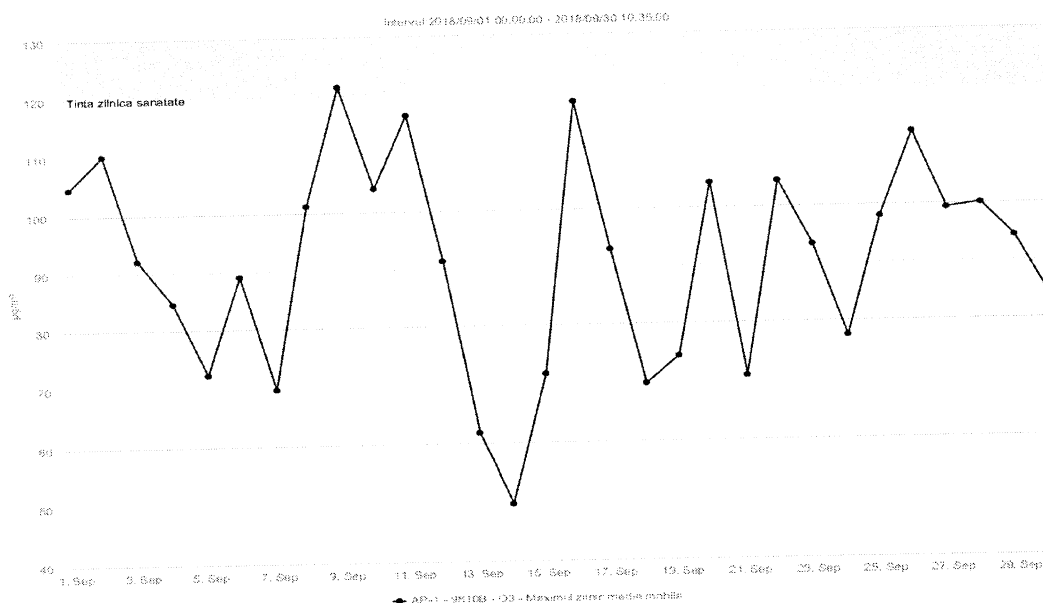
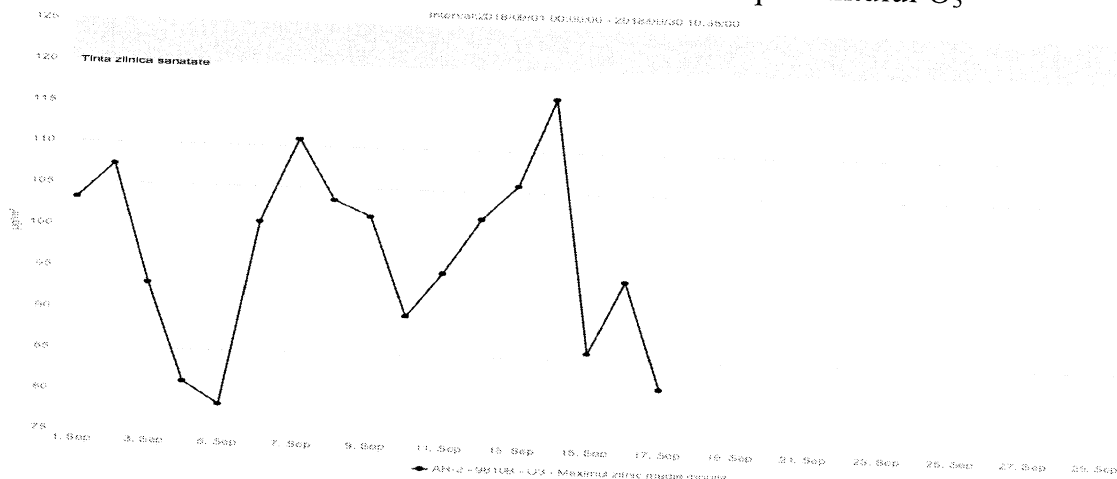


Fig. 1.2.4.2.
Concentrațiile mediilor zilnice ale poluantului O₃

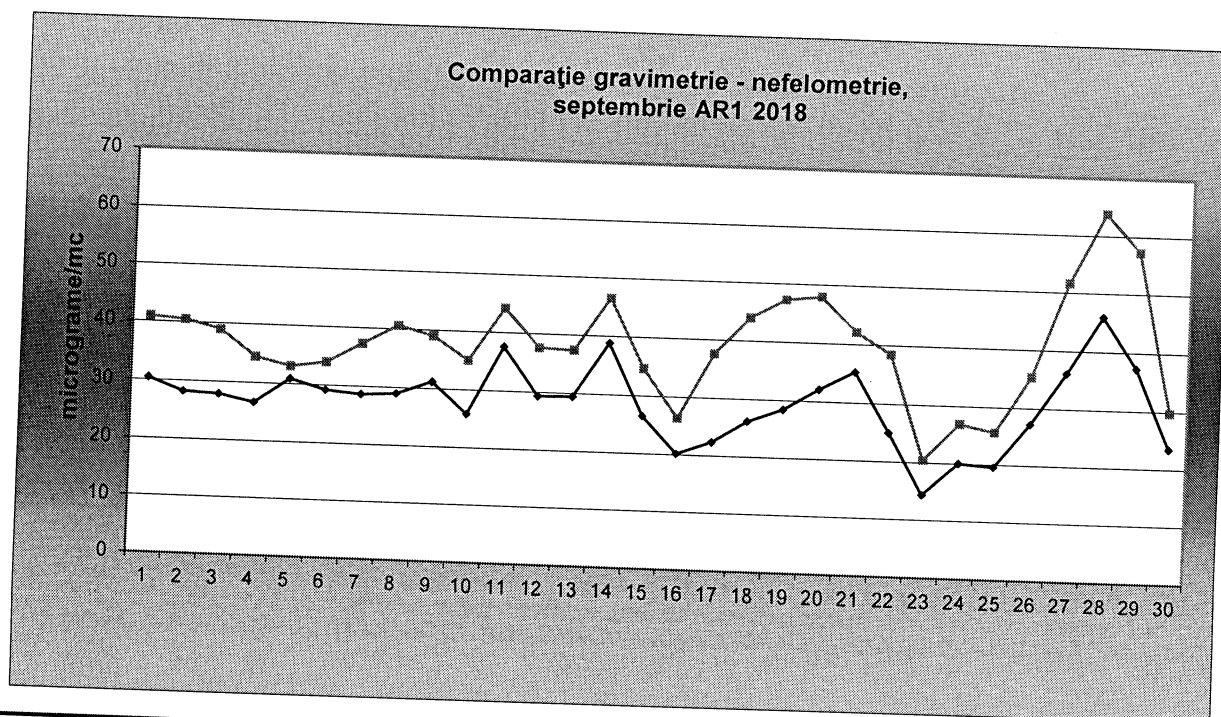


1.2.5. Pulberile în suspensie

În cursul lunii septembrie analizoarele de pulberi în suspensie PM10 au funcționat astfel:

- analizorul de PM10 de la stația AR1 a funcționat aproape continuu și s-a semnalat 0 depășiri a valorii limită zilnică la măsurătorile gravimetrice,
- analizorul de PM10 de la stația AR2 a funcționat aproape continuu și s-a semnalat 0 depășiri a valorii limită zilnică la măsurătorile gravimetrice,
- analizorul de PM10 de la stația AR3 a funcționat aproape continuu și s-a semnalat 0 depășiri a valorii limită zilnică la măsurătorile gravimetrice.

În fig.1.2.5.1. se prezintă grafic, evoluția măsurătorilor gravimetrice la PM10 la stația de monitorizare AR1.

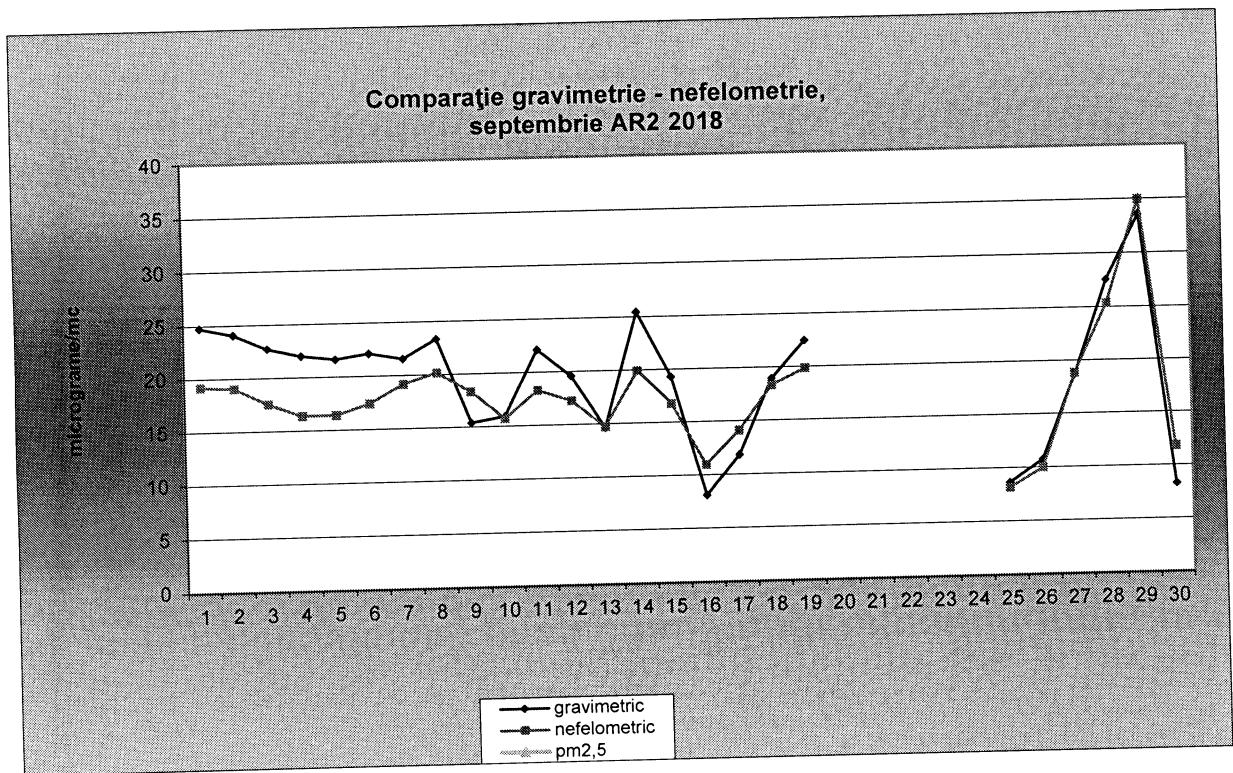


AGENȚIA PENTRU PROTECȚIA MEDIULUI ARAD

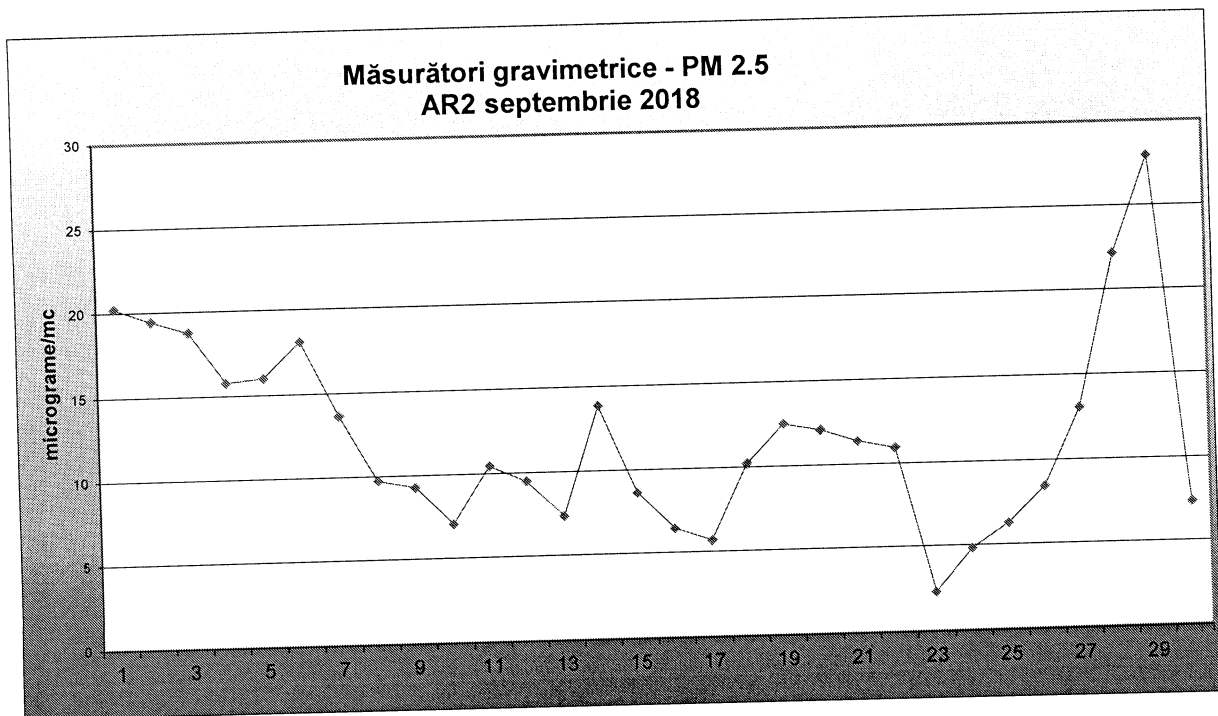
Strada Splaiul Mureș FN

E-iuniel: office@apmar.anpm.ro; Tel. 0257/280996, 0257/280331, 0257/281461; Fax 0257/284767

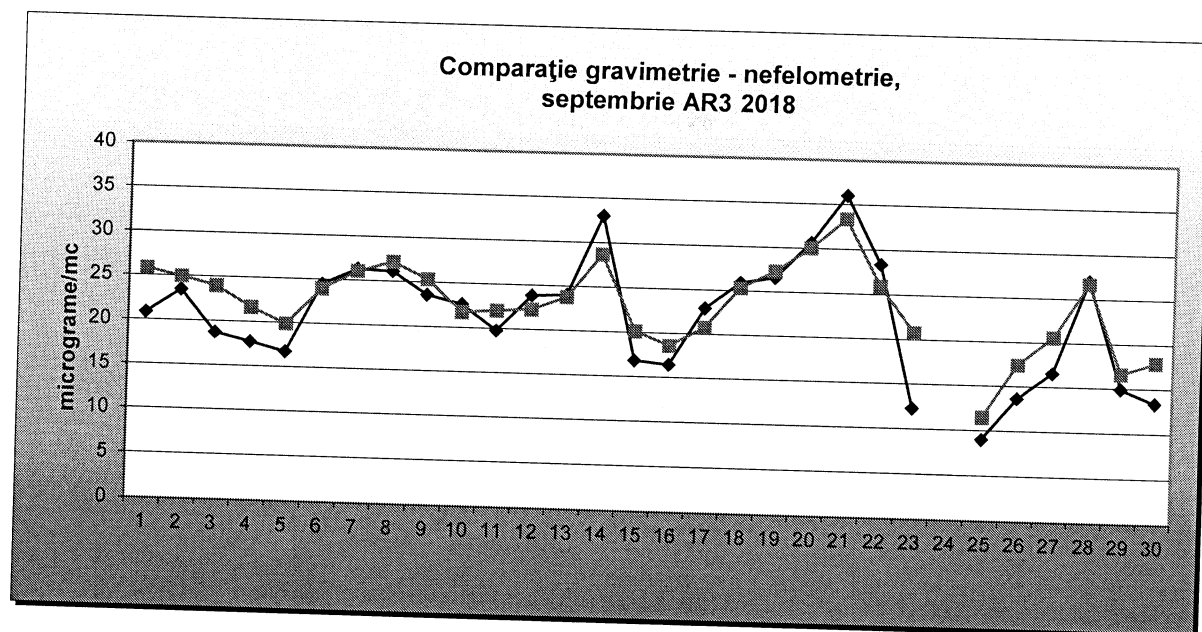
În fig.1.2.5.2. se prezintă grafic, evoluția măsurătorilor gravimetrice la PM10 la stația de monitorizare AR2



În fig.1.2.5.3. se prezintă grafic, evoluția măsurătorilor gravimetrice la PM2.5 la stația de monitorizare AR2



În fig.1.2.5.4. se prezintă grafic, evoluția măsurătorilor gravimetrice la PM10 la stația de monitorizare AR3



1.3. Calitatea precipitațiilor

În cursul lunii septembrie au fost 2 zile în care s-au semnalat cantități semnificative de precipitații astfel încât să poată fi efectuate analize calitative.

Rezultatele obținute în urma analizării probelor recoltate, sunt evidențiate în tabelul 1.3.1.

Tabel 1.3.1. Caracteristicile precipitațiilor

Poluant	UM	Interval de concentrație
Amoniu (NH ₄ ⁺) din precipitații	mg/l	0.64-1.25
Cantitate de precipitații	l/m ²	3.3-28.05
Conductivitate	μS/ cm	21.6-47.8
pH	unități pH	5.9-6.42
sulfati	mg/l	1.13-1.83
cloruri	mg/l	3.61-4.04
calciu	mg/l	2.4-6.4
azotiți	mg/l	0.026-0.09
azotați	mg/l	1.5-2.16
Alc/aciditate	mE/l	0.32-0.52

2. Determinări ale nivelului de zgomot

În luna septembrie 2018 nu s-au efectuat determinări de zgomot din motive tehnice.

AGENȚIA PENTRU PROTECȚIA MEDIULUI ARAD

Strada Splaiul Mureș FN

E-iunie: office@apmar.anpm.ro; Tel. 0257/280996, 0257/280331, 0257/281461; Fax 0257/284767

3. Determinări ale radioactivității

Laboratorul de radioactivitatea mediului efectuează măsurători automate ale aerosolilor atmosferici, zilnic la ora 7,00 a.m. (respectiv ora 8,00 a.m. în sezonul rece) și la ora 13,00 p.m. respectiv ora 14.00 p.m. în sezonul rece).

De asemenea zilnic se analizează radioactivitatea depunerilor atmosferice colectate în colectorul existent în incinta APM Arad și radioactivitatea apei de Mureș, prelevată din imediata apropiere a sediului agenției.

Factor de mediu	Media	Minima	Maxima	Data max	Nivel atenționare	Obsevații
Aerosoli, ora 7(8) (Bq/m ³)	8.72 ± 0.31	2.42 ± 0.09	24.78 ± 0.88	29	10	
Aerosoli, ora 13(14) (Bq/m ³)	2.47 ± 0.09	1.01 ± 0.04	4.48 ± 0.16	11	10	
Depuneri (Bq/m ² zi)	2.19 ± 0.37	0.92 ± 0.26	12.29 ± 1.32	3	200	
Mureș (Bq/mc)	507.6 ± 98.09	308.0 ± 88.80	827.9±107.55	1	2000	sediment
Vegetație* (Bq/Kg)	334.36 ± 32.29	171.19 ± 28.8	488.53 ± 35.7	27		
Sol (Bq/Kg)	580.3 ± 72.8	390.2 ± 70.2	668.0 ±73.0	21		
Doza absorbită (microGy/h)	0.119	0.079	0.163	9	0,250	

*Nu se măsoara vegetația în intervalul noiembrie-martie.

4. Starea de calitate a apelor

APM Arad, nu monitorizează calitatea apelor de suprafață din județ, Monitorizarea calității apelor de suprafață se realizează de către Administrația Națională "Apele Române".

5. Gestionarea deșeurilor și chimicalelor

Vehicule scoase din uz

Colectarea și tratarea VSU se realizează prin 18 operatori economici.



Transport intern deșeuri medicale periculoase

La nivelul județului Arad transportul deșeurilor periculoase se realizează prin intermediul a 11 firme de transport autorizate din care o societate este autorizată pentru transportul deșeurilor medicale periculoase și eliminarea preliminară (sterilizarea) deșeurilor medicale.

DEEE

La nivelul județului Arad colectarea DEEE se realizează prin intermediul a 14 operatori economici autorizați. Tratarea DEEE se realizează prin intermediul unui operator economic.

PLAM SEM I 2018

S-a transmis către ANPM prin adresa nr. 15.638/25.09.2018, stadiul planului de acțiune pentru mediu la nivel județean semestrul I 2018, în vederea realizării Raportului național.

Stadiu implementare PRAM - Regiunea Vest semestru I 2018

S-a transmis către APM Timiș prin adresa nr. 15.334/19.09.2018, stadiul de realizare a obiectivelor/acțiunilor incluse în PRAM 2006, la sfârșitul semestrului I 2018, pentru care APM Arad este responsabilă, precum și stadiul proiectelor la nivelul Regiunii Vest, incluse în Portofoliul de proiecte al PNAPM și al propunerilor de proiecte din PNAPM direcționate către PRAM/PLAM.

Aplicația SIM Dezvoltare durabilă

Prin adresa nr. 15.638/25.09.2018, s-a transmis către ANPM finalizarea încărcării în aplicație a tuturor informațiilor solicitate.

Aplicația SIM - DEEE

Se introduc în aplicația DEEE dezvoltată în cadrul proiectului SIM datele privind deșeurile provenite din echipamente electrice și electronice colectate/tratate aferente anului 2016.

Aplicația Statistica Deșeurilor

Se introduc în aplicația Statistica Deșeurilor dezvoltată în cadrul proiectului SIM datele privind generarea și gestionarea deșeurilor aferente anului 2017.

Raportări/răspunsuri la solicitări

Au fost întocmite 4 răspunsuri în domeniul deșeurilor, ca urmare a solicitărilor primite de către compartiment.

Alte documente sau materiale elaborate

Aprobarea realizării transporturilor de deșeuri periculoase în județul Arad prin acordarea numărului unic de transport de către APM Arad pentru 22 formulare de transport deșeuri periculoase.



AGENȚIA PENTRU PROTECȚIA MEDIULUI ARAD

Strada Splaiul Mureș FN

E-iuniel: office@apmar.anpm.ro; Tel. 0257/280996, 0257/280331, 0257/281461; Fax 0257/284767

Acțiuni/activități desfășurate în perioada raportată

S-au efectuat 5 controale comune cu Serviciul Avize, Acorduri, Autorizații, la operatorii economici care desfășoară activități cu impact semnificativ asupra mediului.

S-a participat la 2 ședințe Comisie pentru Analiză Tehnică (CAT) și la 2 dezbateri publice.

S-a participat la 3 comisii de stabilire a bunurilor proprietatea statului, care urmează a fi comercializate sau distruse organizate de către Inspectoratul de Jandarmi Județean Arad (1 comisie) și Inspectoratul de Poliție Județean Arad (2 comisii).

În data de 15.09.2018 funcționarii publicii din cadrul APM Arad au participat la Ziua Mondială a Curățeniei.

6.Conservarea naturii și a diversității biologice

În cursul lunii septembrie 2018, s-au analizat un număr de 30 documentații AAA sau solicitări de la agenți economici, instituții, etc.


Alte materiale:

S-au realizat 8 de hărți, utilizând softul ArcGIS pentru identificarea distanței amplasamentelor investițiilor agenților economici, raportat la ariile naturale protejate/siturile Natura 2000 din județul Arad.

7.Poluări accidentale

În cursul lunii septembrie 2018 nu a avut loc nicio poluare accidentală pe teritoriul județului Arad.


Director Executiv
Dana Monica Dănoiu



Avizat: Șef Serviciu Nicoleta Luminița Jurj



Redactat: Ionela Amona Florea / 29.10.2018, ora 12.31



AGENȚIA PENTRU PROTECȚIA MEDIULUI ARAD

Strada Splaiul Mureș FN

E-iuniel: office@apmar.anpm.ro; Tel. 0257/280996, 0257/280331, 0257/281461; Fax 0257/284767